

A topographic map of the Slobodo-Turinsk district, showing terrain contours, roads, and water bodies. The map is overlaid with text.

Слободо-Туринский муниципальный район

ПРОЕКТ

Бюджета Слободо-Туринского муниципального района на 2022 год и плановый период 2023 и 2024 годов

2021 год



Уважаемые жители Слободо-Туринского района!

«Бюджет для граждан» познакомит вас с положениями основного финансового документа Слободо-Туринского муниципального района – бюджета на 2022 год.

Граждане как налогоплательщики, и как потребители общественных благ – должны быть уверены в том, что передаваемые ими в распоряжение муниципальные средства используются прозрачно и эффективно, приносят конкретные результаты как для общества в целом, так и для каждой семьи, для каждого человека в отдельности.

Представленная информация предназначена для широкого круга пользователей и будет интересна и полезна как педагогам, молодым семьям, так и другим категориям населения, так как местный бюджет затрагивает интересы каждого жителя Слободо-Туринского района. Мы постарались в доступной и понятной форме для граждан, показать основные показатели местного бюджета.

«Бюджет для граждан» нацелен на получение обратной связи от граждан, которым интересны современные проблемы муниципальных финансов в Слободо-Туринском районе.

Глава администрации Слободо-Туринского муниципального района

В.А. Бедулев

Основные понятия:

- **Бюджет района** – форма образования и расходования денежных средств, предназначенных для финансового обеспечения задач и функций района.
- **Доходы бюджета района** – поступающие в бюджет денежные средства.
- **Расходы бюджета района** – выплачиваемые из бюджета денежные средства.
- **Дефицит бюджета** – превышение расходов бюджета над доходами.
- **Профицит бюджета** – превышение доходов над его расходами.
- **Муниципальный долг** – сумма задолженности района внешним и внутренним кредиторам.
- **Межбюджетные трансферты** – денежные средства, направляемые из одного уровня бюджетной системы в другой.
- **Муниципальная программа** – формирование и исполнение бюджета по расходам на основе ведомственных, базовых, (отраслевых) перечней услуг.

Бюджетный процесс – ежегодное формирование и исполнение бюджета

- Утверждение бюджета очередного года
- Исполнение бюджета в текущем году
- Формирование отчета об исполнении бюджета предыдущего года
- Утверждение отчета об исполнении бюджета предыдущего года
- Составление проекта бюджетного очередного года
- Рассмотрение проекта бюджета очередного года

Административно-территориальное деление:

Слободо-Туринский район расположен в юго-восточной части Свердловской области, в долине реки Тура и ее притоке реки Ница. Протяженность с севера на юг - 68 км, а с запада на восток - 95 км. На востоке район граничит с Тюменской областью, с севера - Туринским районом, с юга - Тугулымским и с запада - Байкаловским районами Свердловской области. Районный центр соединен автомобильными дорогами с твердым покрытием и имеет автобусное сообщение с городами: Екатеринбург, Тюмень, Туринск, Талица, Ирбит и всеми населенными пунктами района. Ближайшая железнодорожная станция Туринск-Уральский находится в 75 км от райцентра. До областного центра - Екатеринбурга 320 километров.

На основании Федерального закона от 06.10.2003 N 131-ФЗ « Об общих принципах организации местного самоуправления в Российской Федерации».

В соответствии с Областным законом Свердловской области от 25.10.2004 N 149-ОЗ «Об установлении границ вновь образованных муниципальных образований, входящих в состав муниципального образования Слободо-Туринский район, и наделении их статусом сельского поселения» в 2005 году образованы четыре муниципальных образования, входящих в состав муниципального образования Слободо-Туринский муниципальный район, которые с 1 января 2006 года наделены статусом сельского поселения: Слободо-Туринское, Усть-Ницинское, Ницинское и Сладковское.

I. Вводная часть

Количество населенных пунктов 48 единиц, из них 3 населенных пункта без населения. Общая площадь земель муниципального района 269 588 га, в том числе земель сельскохозяйственного назначения 203 515 га, земель занятых сельскохозяйственными угодьями 79 364 га, земель сельскохозяйственного назначения, пригодных для размещения новых сельскохозяйственных производств 45 461 га.

Площадь водоемов на территории муниципального района 1 935 га, основные водоемы, расположенные на территории района – река Тура, река Ница, озера: Верхнее, Среднее, Нижнее.

В соответствии с 131-ФЗ «Об общих принципах организации местного самоуправления в Российской Федерации» изменилась структура муниципального образования «Слободо-Туринский район». С 01.01.2006 года образованы четыре сельских поселения: Слободо-Туринское, Усть-Ницинское, Ницинское и Сладковское.

ЕКАТЕРИНБУРГ

I. Вводная часть

Основные задачи и приоритетные направления бюджетной и налоговой политики Слободо-Туринского муниципального района на 2022 год и плановый период 2023 и 2024 годов

Бюджетная политика Слободо-Туринского муниципального района на 2022 год и плановый период 2023 и 2024 годов основана на преемственности бюджетной политики в 2019 - 2024 годах с учетом достижения целей и решения задач по муниципальным программам.

Бюджетная политика на территории Слободо-Туринского муниципального района на 2022 год и плановый период 2023 и 2024 годов должна соответствовать критериям последовательности, реалистичности, эффективности и адресности. Бюджетная политика будет направлена на финансовое обеспечение первоочередных расходов, связанных с выплатой заработной платы, на дальнейшее развитие экономики и социальной сферы, повышение уровня и качества жизни населения, решение приоритетных задач, обеспечение сбалансированности и устойчивости бюджетной системы Слободо-Туринского муниципального района, повышение эффективности бюджетных расходов.

Основными задачами бюджетной политики на 2022 - 2024 годы остаются:

- обеспечение долговой устойчивости и сбалансированности бюджета Слободо-Туринского муниципального района;
- повышение качества управления бюджетным процессом главными распорядителям бюджетных средств;
- повышение эффективности бюджетных расходов, в том числе за счет оптимизации закупок, максимально эффективного использования субсидий;
- повышение эффективности мероприятий по мобилизации доходов в местный бюджет.

I. Вводная часть

Основные задачи и приоритетные направления бюджетной и налоговой политики Слободо-Туринского муниципального района на 2022 год и плановый период 2023 и 2024 годов

Налоговая политика Слободо-Туринского муниципального района ориентирована на следующие цели:

- восстановление, укрепление и развитие налогового потенциала и создание условий для дальнейшего роста налоговых доходов, закрепленных за местным бюджетом;
- создание условий, препятствующих сокращению поступлений и способствующих обязательности уплаты налогов бизнесом.

Обеспечение открытости и прозрачности бюджетного процесса является одной из основных задач администрации Слободо-Туринского муниципального района.

Публикуемая в открытых источниках информация позволит гражданам составить представление о формировании доходов бюджета по видам основных источников, о направлениях расходования бюджетных средств и сделать выводы об эффективности расходов и целевом использовании средств.

Администрация Слободо-Туринского муниципального района заинтересована в участии как можно большего числа граждан в бюджетном процессе.

Для нас важно и ценно мнение каждого гражданина, как по совершенствованию бюджетного процесса, так и по формированию доходной и расходной частей бюджета.



Этапы составления и утверждения бюджета района

Составление проекта бюджета

- Работа по составлению проекта бюджета района начинается за 6 месяцев до начала очередного финансового года. Администрация района утверждает перечень мероприятий по разработке проекта бюджета, определяет ответственных исполнителей и сроки исполнения. Непосредственное составление проекта бюджета осуществляет финансовое управление.

Рассмотрение проекта бюджета

- Сформированный проект бюджета района Глава вносит на рассмотрение в Думу муниципального района не позднее 15 ноября текущего года.
- Принятый к рассмотрению Думой муниципального района проект бюджета направляется в комиссию по бюджету, финансам и налоговой политике и в Контрольный орган.
- Проект решения о местном бюджете выносится администрацией Слободо-Туринского муниципального района на публичные слушания в соответствии с Положением «О порядке организации и проведения публичных слушаний в Слободо-Туринском районе».
- Проект решения о местном бюджете на очередной финансовый год подлежит официальному опубликованию в установленном порядке.

Утверждение бюджета

- Бюджет Слободо-Туринского муниципального района утверждается районной Думой в форме Решения.
- Принятое районной Думой Решение о бюджете подлежит обнародованию путем опубликования в общественно-политической газете Слободо-Туринского муниципального района «Коммунар» и разместить на официальном сайте Думы Слободо-Туринского муниципального района в информационно-теллекommunikационной сети «Интернет»: <http://sld-duma.ru/>

Каждый житель Слободо-Туринского района может принять участие в обсуждении бюджета района (Порядок проведения публичных слушаний утвержден Решением Думы МО Слободо-Туринского муниципального района от 28.09.2007 года № 319).

Объявление в средствах массовой информации о проведении Публичных слушаний



Внесение предложение по бюджету на Публичные слушания



Регистрация перед началом проведения и участие в Публичных слушаниях

I. Вводная часть

Основные показатели социально-экономического развития района

Оценка темпов роста оборота предприятий характеризуется следующими показателями

Наименование показателя	Ед. изм.	Отчет 2020 г.	Оценка 2021 г.	Прогноз 2022 г.	Прогноз 2023 г.	Прогноз 2024 г.
Оборот организаций (по полному кругу)	млн. рублей	1 352,3	1 425,3	1 499,6	1 581,6	1 657,9

Оценка инвестиций в основной капитал выглядит следующим образом

Наименование показателя	Ед. изм.	Отчет 2020 г.	Оценка 2021 г.	Прогноз 2022 г.	Прогноз 2023 г.	Прогноз 2024 г.
Объем инвестиций в основной капитал за счет всех источников финансирования	млн. рублей	243,6	183,3	79,1	83,5	88,3

Оценка оборота розничной торговли и общественного питания

Наименование показателя	Ед. изм.	Отчет 2020 г.	Оценка 2021 г.	Прогноз 2022 г.	Прогноз 2023 г.	Прогноз 2024 г.
Оборот розничной торговли в ценах соответствующего периода	млн. рублей	816,6	890,1	949,0	1 011,5	1078,4
Оборот общественного питания	млн. рублей	22,2	23,8	25,2	26,9	28,7

Основные показатели социально-экономического развития района

Прогноз численности и состава населения

Наименование показателя	Ед. изм.	Отчет 2020 г.	Оценка 2021 г.	Прогноз 2022 г.	Прогноз 2023 г.	Прогноз 2024 г.
Численность постоянного населения муниципального образования	чел.	12 671	12 619	12 579	12 530	12 497
Среднегодовая численность населения муниципального образования	чел.	12 636	12 645	12 599	12 555	12 514
Численность детей в возрасте 3-7 лет	чел.	1 038	1 062	1 046	1 025	1 035
Численность детей и подростков в возрасте 8-17 лет	чел.	1 728	1 731	1 762	1 791	1 819
Численность населения в трудоспособном возрасте	чел.	6 323	6 681	6 830	6 980	7 130
Численность населения старше трудоспособного возраста	чел.	3 336	3 142	3 000	2 850	2 700
Число родившихся	чел.	157	139	129	133	133
Число умерших	чел.	223	217	211	203	193

II. Общие характеристики бюджета

Проект бюджета Слободо-Туринского муниципального района на 2022 год
формирован с соблюдением программно-целевого принципа

Составление проекта бюджета основывалось на

1

Прогнозе
социально –
экономического
развития

2

Бюджетном
прогнозе на
долгосрочный
период

3

Основных
направлениях
бюджетной
политики и
основных
направлениях
налоговой
политики

4

Муниципальных
программах

II. Общие характеристики бюджета
ОСНОВНЫЕ ХАРАКТЕРИСТИКИ БЮДЖЕТА СЛОБОДО-ТУРИНСКОГО
МУНИЦИПАЛЬНОГО РАЙОНА НА 2022 ГОД И ПЛАНОВЫЙ ПЕРИОД 2023 И 2024
ГОДОВ

тыс. рублей

№ п/п	Показатель	2020 год	2021 год	2022 год	2023 год	2024 год
1.	РАСХОДЫ	877 727,5	894 504,7	981 965,2	880 946,1	899 435,6
2.	ДОХОДЫ	875 997,5	892 349,7	979565,2	880 946,1	899 435,6
3.	МУНИЦИПАЛЬНЫЙ ДОЛГ	13 525,0	9 926,7	11 075,6	8 970,1	7 100,0

Источником покрытия дефицита бюджета являются остатки средств бюджета района предыдущего периода.

Бюджетная политика в области расходов на 2022 год и плановый период 2023 и 2024 годов

Главная задача – формирование такого объема расходов, который бы соответствовал реальному прогнозу налоговых доходов и объему поступлений от других уровней бюджетов.

Основные направления работы:

- ❑ Создание условий для оказания качественных муниципальных услуг;
- ❑ Обеспечение прозрачности и открытости бюджетного процесса;
- ❑ Не допускать образования кредиторской задолженности по принятым обязательствам, не принимать бюджетные обязательства при отсутствии доведенных лимитов бюджетных обязательств и объемов финансирования;
- ❑ Не допускать образования задолженности по заработной плате и социальным выплатам;
- ❑ Принятие решений о сокращении расходов, носящих необязательный характер;
- ❑ Обеспечение максимально эффективного и прозрачного использования бюджетных средств для достижения конечных, измеримых, общественно значимых результатов;
- ❑ Принятие новых расходных обязательств в зависимости от оценки финансовых возможностей бюджета района и оценки ожидаемой эффективности;
- ❑ Ведение реестра расходных обязательств с целью учета действующих расходных обязательств и оценки объема средств районного бюджета, необходимых для их использования на трехлетнюю перспективу;
- ❑ Установление взаимосвязи между затраченными бюджетными ресурсами и полученными результатами, оценка экономической и социальной эффективности тех или иных видов деятельности финансируемых из районного бюджета;
- ❑ Обеспечение жесткого контроля со стороны главных распорядителей бюджетных средств за обязательствами, принимаемыми подведомственными бюджетными учреждениями. Расходные обязательства должны основываться на принципах эффективности и экономии.

Доходы бюджета Слободо-Туринского муниципального района

Налоговые поступления

- налог на доходы физических лиц;
- акцизы;
- налог, взимаемый в связи с применением упрощенной системы налогообложения
- единый сельскохозяйственный налог;
- патентная система;
- госпошлина

Неналоговые доходы


- доходы от использования муниципального имущества;
- доходы от оказания платных услуг;
- доходы от продажи материальных и нематериальных активов;
- штрафы за нарушение законодательства;
- прочие неналоговые доходы.

Безвозмездные поступления

- Поступления от других бюджетов (межбюджетные трансферты), организаций, граждан (кроме налоговых и неналоговых доходов)

III. Доходы бюджета


Основные налоговые доходы местного бюджета на 2022-2024 годы



Налоговая ставка по налогу на доходы физических лиц установлена 13% при доходах до 5 млн. руб. включительно и 15 % при доходе более 5 млн. руб.

35% - в отношении стоимости выигрышей и призов, суммы экономии на процентах при получении кредитных средств, платы за использование денежных средств членов кредитного потреб. кооператива
30% - в отношении доходов, получаемых физическими лицами, не являющимися налоговыми резидентами РФ

Зачисляется в размере 97% в бюджет МР (согласно Бюджетного кодекса-13%;
Единый норматив, установленный Областным законом СО -1%;
дополнительный норматив в 2022-2024 гг. -83%)



Упрощенная система налогообложения-
ставка 6% - объект налогообложения «доходы» (законами субъектов Российской Федерации могут быть установлены налоговые ставки в пределах от 1%-6%),
ставка 15% - объект налогообложения «доходы-расходы» (законами субъектов Российской Федерации могут быть установлены налоговые ставки в пределах от 5%-15%).
В районный бюджет зачисляется 59,8%.

III. Доходы бюджета

Основные доходные источники бюджета Слободо-Туринского муниципального района на 2022-2024 годы

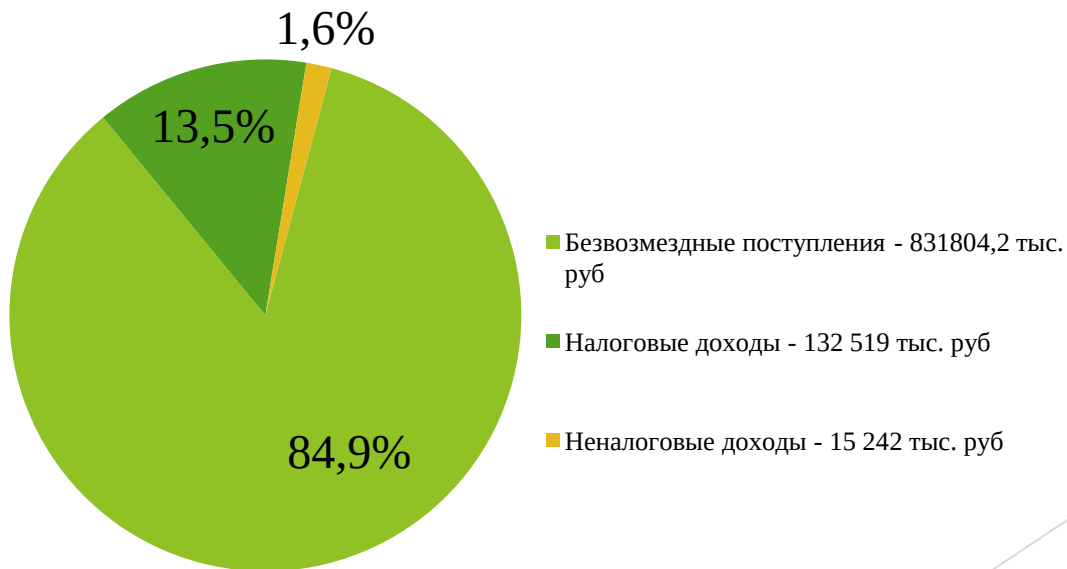
№ п/п	Наименование	2021 год (первоначальное Решение Думы), сумма, тыс. руб.	2022 год (первоначальное Решение Думы), сумма, тыс. руб.	Структура бюджета, %	Рост +; Снижение - 2022 года к 2021 году	Плановый период					
						2023 год (первоначальное Решение Думы), сумма, тыс. руб.	Структура бюджета, %	Рост +; Снижение — 2023 год к 2022 году	2024 год (первоначальное Решение Думы), сумма, тыс. руб.	Структура бюджета, %	Рост +; Снижение - 2024 год к 2023 году
	ДОХОДЫ, всего	892349,7	979565,2	100	+87215,5	880946,1	100	-98619,1	899435,6	100	+18489,5
	<i>в том числе:</i>										
I.	Налоговые доходы <i>из них (наиболее значимые):</i>	134876	132519	13,5	+2357	147345	16,7	+14826	164544	18,3	+17199
1.	НДФЛ	119060	114270	11,7	-4790	127907	14,5	+13637	143838	16,0	+15931
2.	АКЦИЗЫ	2180	2511	0,3	+331	2612	0,3	+101	2717	0,3	+105
3.	УСНО	11088	12793	1,3	+1705	13727	1,6	+934	14715	1,6	+988
4.	ЕНВД	620	0	0	-620	0	0	0	0	0	0

№ п/п	Наименование	2021 год (первоначальное Решение Думы), сумма, тыс. руб.	2022 год (первоначальное Решение Думы), сумма, тыс. руб.	Структура бюджета, %	Рост +; Снижение - 2022 года к 2021 году	Плановый период					
						2023 год (первоначальное Решение Думы), сумма, тыс. руб.	Структура бюджета, %	Рост +; Снижение — 2023 год к 2022 году	2024 год (первоначальное Решение Думы), сумма, тыс. руб.	Структура бюджета, %	Рост +; Снижение - 2024 год к 2023 году
II.	Неналоговые доходы <i>из них</i> <i>(наиболее</i> <i>значимые)</i> :	15661	15242	1,6	-419	15851	1,8	+609	16485	1,8	+634
1.	Доходы от использования имущества	2182	2475	0,3	+293	2666	0,3	+191	2773	0,3	+107
2.	Доходы от оказания платных услуг	12070	12068	1,2	-2	12550	1,4	+482	13052	1,5	502
III.	Безвозмездные поступления из бюджетов других уровней	741812,7	831804,2	84,9	+89991,5	717750,1	81,5	-114054,1	718406,6	79,9	+656,5

III. Доходы бюджета

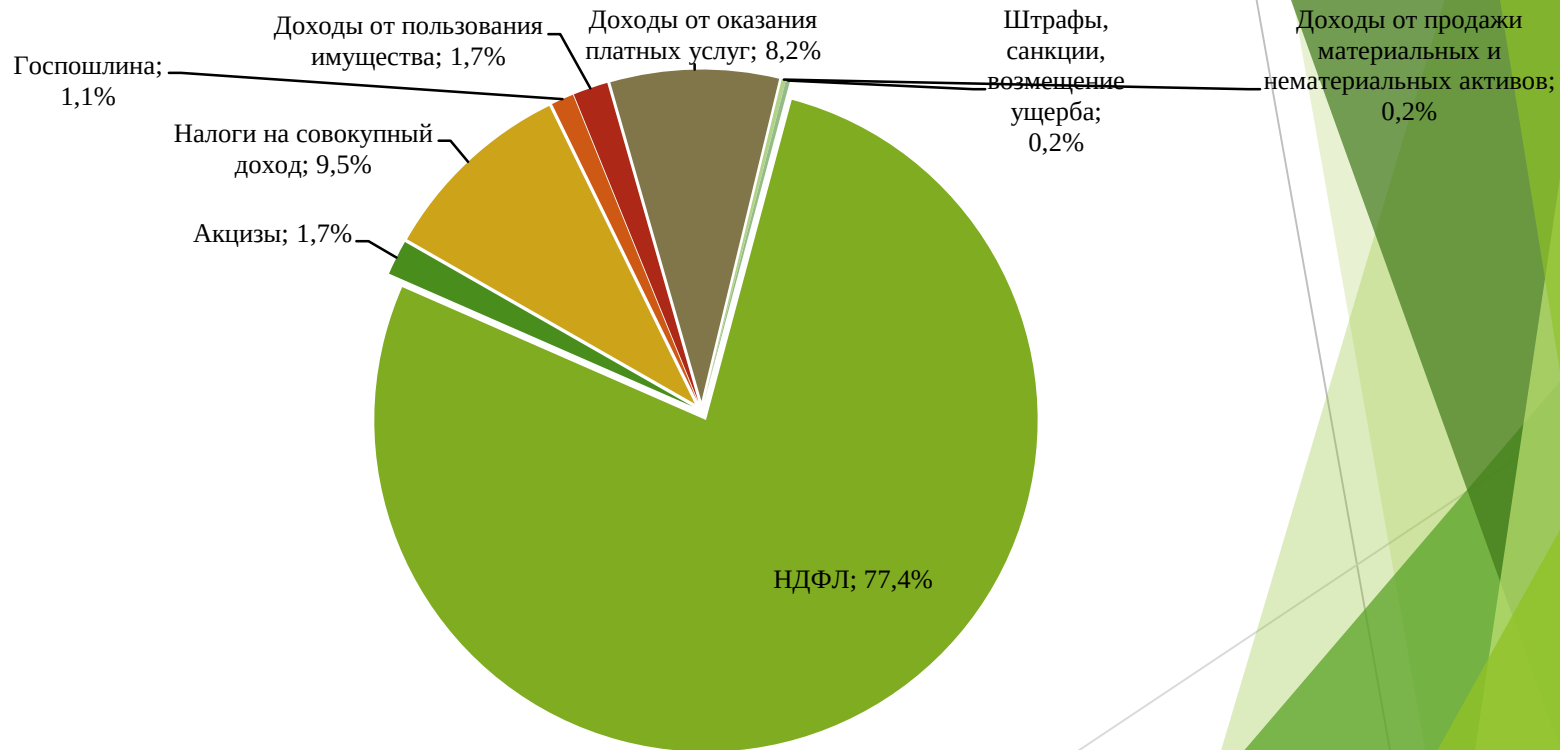
Структура доходов бюджета на 2022 год

Основным доходным источником является налог на доходы физических лиц 114,3 млн.руб. и составляет 77,4 % удельного веса в структуре налоговых и неналоговых доходов бюджета и 11,7 % удельного веса от общего объема бюджета

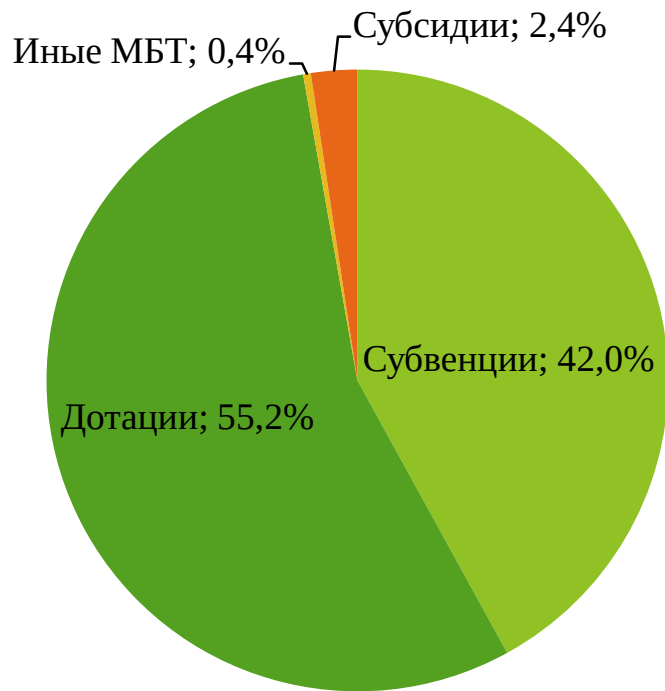


III. Доходы бюджета

Структура налоговых и неналоговых доходов бюджета на 2022 год



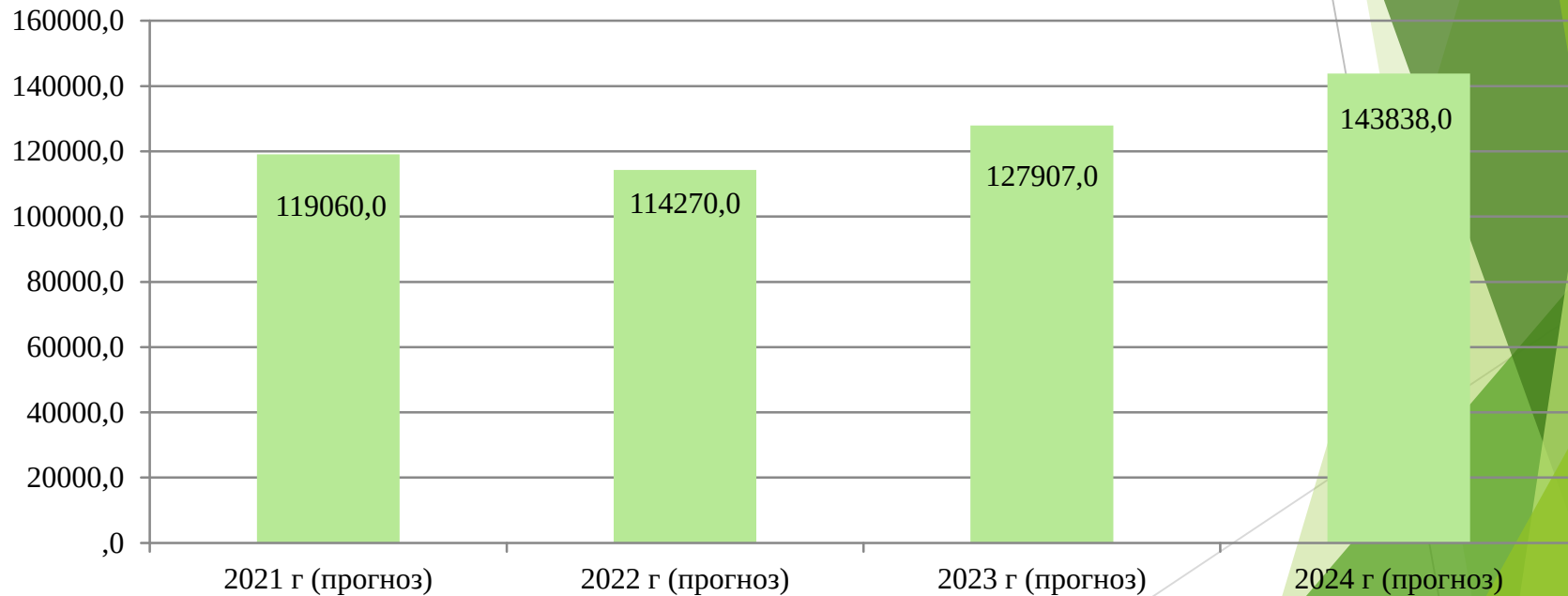
Структура безвозмездных поступлений в бюджете Слободо-Туринского муниципального района на 2022 год



III. Доходы бюджета

Доходы бюджета Слободо-Туринского муниципального района

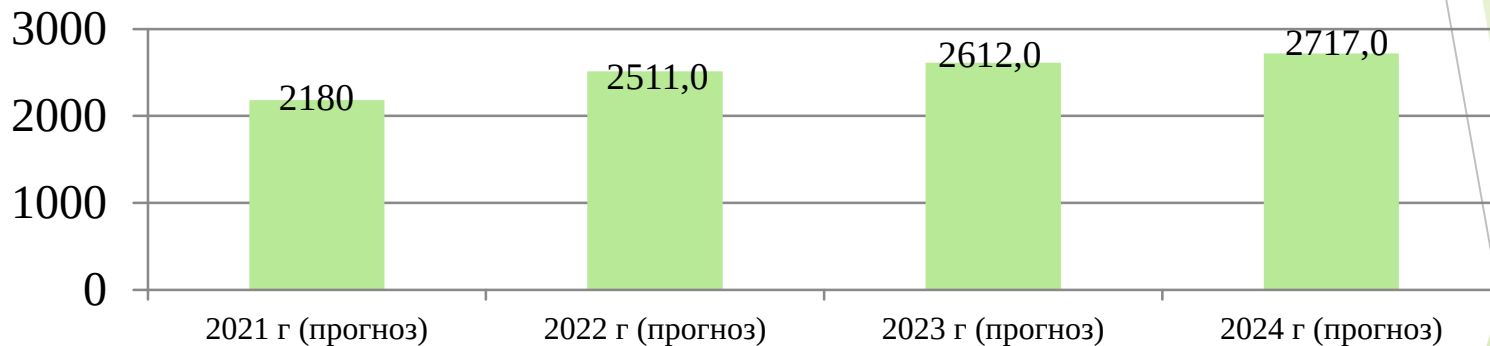
Налог на доходы физических лиц, тыс. рублей



III. Доходы бюджета

Доходы бюджета Слободо-Туринского муниципального района

Акцизы на нефтепродукты, тыс. рублей

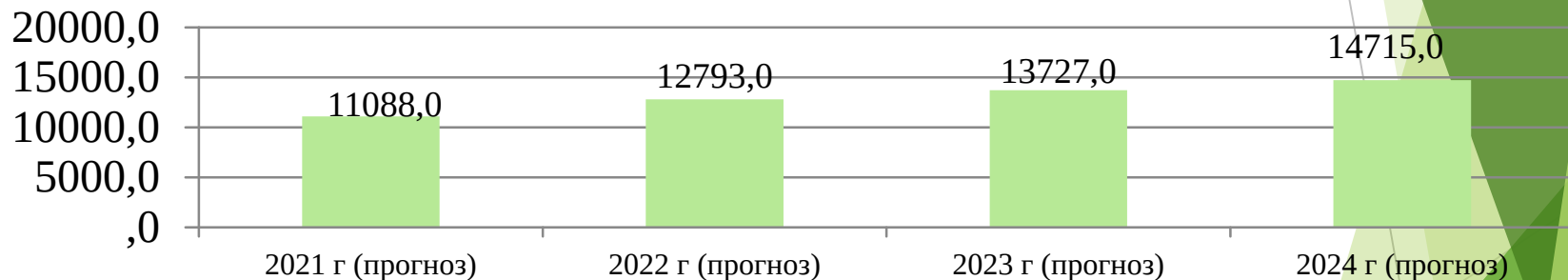


При расчете прогноза на 2022-2024 годы учтено изменение дифференцированного норматива отчислений в бюджет Слободо-Туринского муниципального района и ставок по акцизам на нефтепродукты

III. Доходы бюджета

Доходы бюджета Слободо-Туринского муниципального района

Налог, взимаемый в связи с применением упрощенной системы налогообложения, тыс. рублей

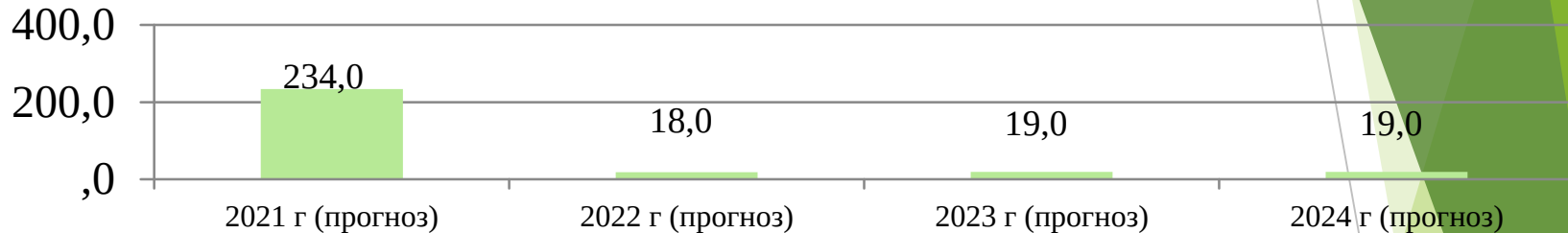


При расчете прогноза на 2022-2024 годы учтено изменение налогового законодательства.

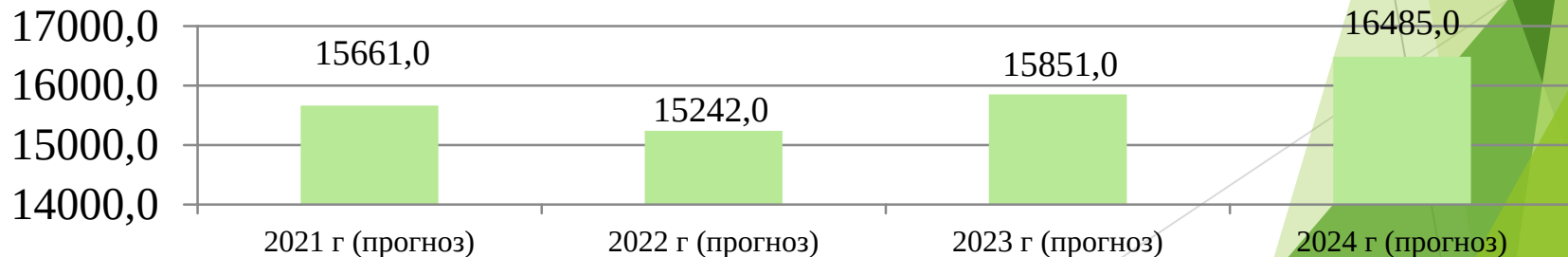
III. Доходы бюджета

Доходы бюджета Слободо-Туринского муниципального района

Сельскохозяйственный налог, тыс. рублей



Неналоговые доходы, тыс. рублей



Расходы бюджета

Расходы бюджета – денежные средства, направляемые на финансовое обеспечение полномочий и функций местного самоуправления

Классификация расходов по признакам

Функциональный

позволяет классифицировать направление средств бюджета на выполнение основных функций местного самоуправления

Ведомственный

позволяет выделить в каждой группе расходов соответствующего главного распорядителя бюджетных средств получающего бюджетные ассигнования

Экономический

позволяет рассмотреть расходы бюджетов в зависимости от экономического содержания операций сектора государственного управления

IV. Расходы бюджета

Структура расходов бюджета

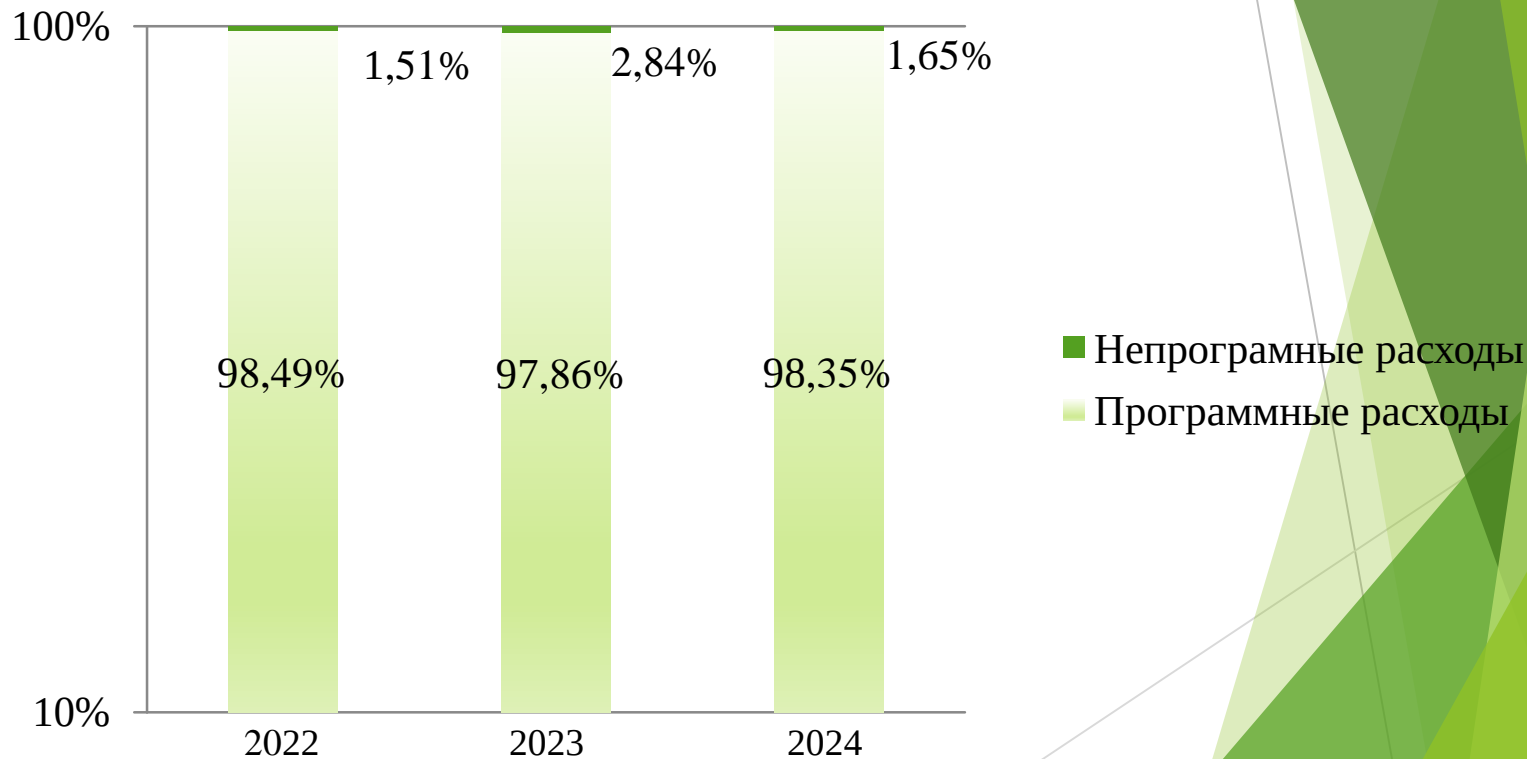
тыс.рублей

Показатель	2022	2023	2024
ВСЕГО	981 965,2	880 946,1	899 435,6
в том числе:			
Общегосударственные вопросы	70 132,6	66 938,4	66 938,4
Национальная оборона	1 332,4	1 378,0	1 425,3
Национальная безопасность и правоохранительная деятельность	9 071,0	9 329,0	9 621,0
Национальная экономика	12 092,8	4 616,8	4 614,6
Жилищно-коммунальное хозяйство	7 771,3	35,0	35,0
Охрана окружающей среды	1 906,0	445,0	584,1
Образование	510 318,1	501 921,8	500 445,5
Культура, кинематография	10 334,0	7 166,0	8 097,0
Социальная политика	89 364,0	92 543,5	94 912,1
Физическая культура и спорт	1 000,0	1 000,0	1 000,0
Средства массовой информации	1 700	600	600
Обслуживание государственного и муниципального долга	10,0	10,0	10,0
Межбюджетные трансферты	266 933,0	185 122,0	185 467,0
Условно утвержденные расходы	-	12 577,7	25 685,6

Расходы бюджета по годам

- на 2022 год – 981 965,2 тыс. рублей, что на 87 460,5 тыс. рублей или на 9,8 % превышает уточненный бюджет по расходам на 2021 год;
- на 2023 год – 880 946,1 тыс. рублей в том числе общий объем условно утвержденных расходов – 12 577,7 тыс. рублей;
- на 2024 год – 899 435,6 тыс. рублей в том числе общий объем условно утвержденных расходов – 25 685,6 тыс. рублей;

СТРУКТУРА РАСХОДОВ БЮДЖЕТА

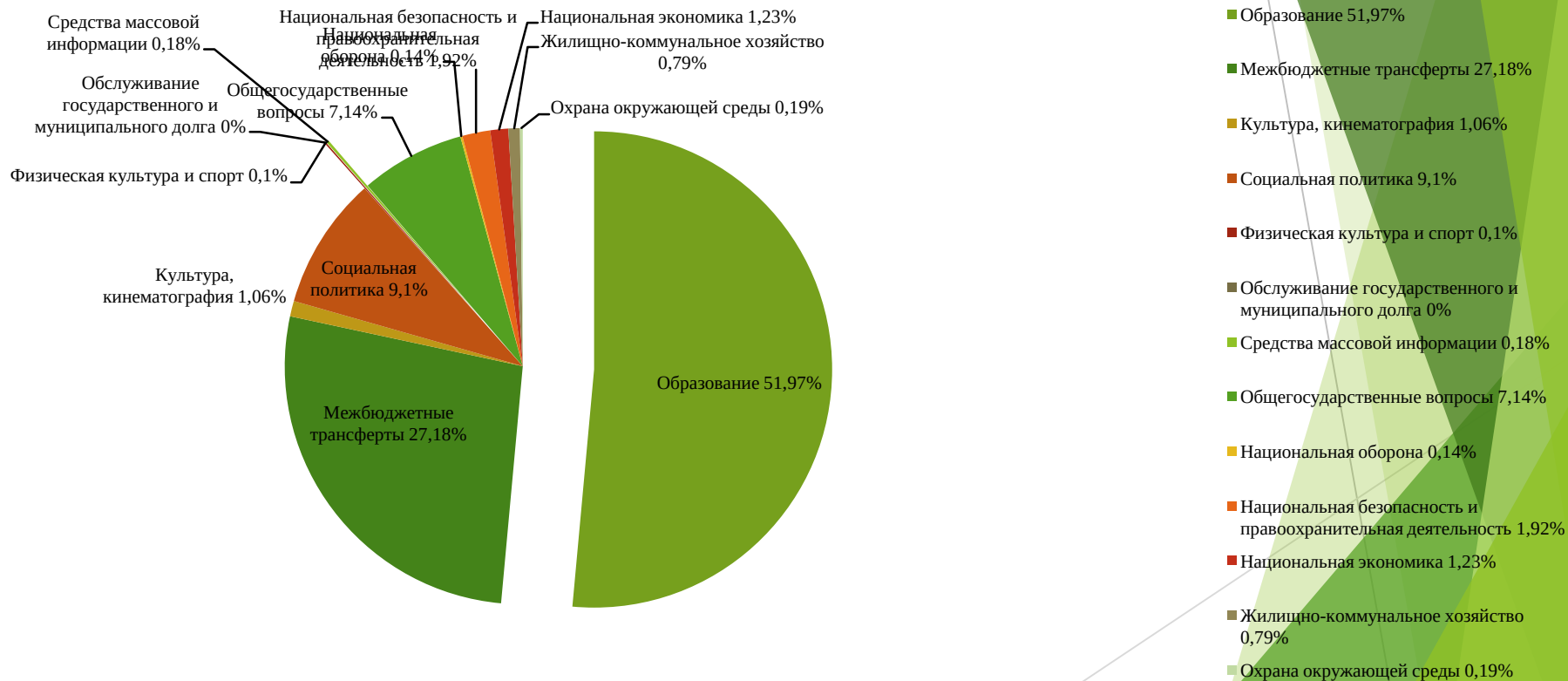


Установлен объем бюджетных ассигнований на реализацию
13 муниципальных программ

- на 2022 год – 963 226,1 тыс. рублей или 98,09 % расходов бюджета;
- на 2023 год – 855 899,0 тыс. рублей или 97,16 % расходов бюджета;
- на 2024 год – 860 800,7 тыс. рублей или 95,70 % расходов бюджета.

IV. Расходы бюджета

Структура расходов бюджета на 2022 год по основным разделам



IV. Расходы бюджета

Динамика расходов бюджета на 2022 год в сравнении с 2020 и 2021 годами

тыс. рублей

Наименование расходов	На 01.01.2020 года	На 01.01.2021 года	2022 год	Прогноз 2022г. к плану на 01.01.2021 в %
Общегосударственные вопросы	62 604,1	67 218,7	70 132,6	104,33
Национальная оборона	1 067,7	1 375,2	1 332,4	96,89
Национальная безопасность и правоохранительная деятельность	8 982,0	11 890,0	9 071,0	76,29
Национальная экономика	70 445,5	13 467,1	12 092,8	89,80
Жилищно-коммунальное хозяйство	18 606,0	10 089,0	7 771,3	77,03
Охрана окружающей среды	900,0	3 012,0	1 906,0	63,28
Образование	464 027,0	480 995,0	510 318,1	106,10
Культура, кинематография	8 560,1	9 326,0	10 334,0	110,81
Социальная политика	78 865,4	88 095,7	89 364,0	101,44
Физическая культура и спорт	999,0	1 000,0	1 000,0	100,00
Средства массовой информации	1 400,0	1 600,0	1 700,0	106,25
Обслуживание государственного и муниципального долга	8,0	13,0	10,0	76,92
Межбюджетные трансферты	161 262,7	206 423,0	266 933,0	129,31
Итого:	877 727,5	894 504,7	981 965,2	109,78

IV. Расходы бюджета

Общегосударственные вопросы

70 132,6 тыс. руб. – будет направлено на финансирование общегосударственных вопросов в 2022 году

Подраздел	2020 год (прогноз) тыс. руб.	2021 год (прогноз) тыс. руб.	2022 год (прогноз) руб.	2023 год (прогноз) тыс. руб.	2024 год (прогноз) тыс. руб.
Общегосударственные вопросы, всего	62 604,1	67 218,7	70 132,6	64 201,3	66 938,4
в том числе					
Функционирование высшего должностного лица	1 740,3	1 791,0	1 875,0	1 949,0	2 027,0
Функционирование законодательных (представительных) органов	3 102,7	3 210,2	3 349,0	3 486,8	3 601,4
Функционирование местных администраций	16 340,0	16 652,0	18 276,0	18 960,0	19 557,0
Судебная система	1,5	6,4	44,4	2,0	2,0
Обеспечение деятельности финансовых и органов финансового (финансово-бюджетного) надзора	15 250,4	16 149,8	17 424,0	16 653,8	17 464,6
Обеспечение проведения выборов и референдумов	0	1 992,0	0	0	0
Резервные фонды	2 800	2 800	2 800	0	0
Другие общегосударственные вопросы	23 269,2	24 617,3	26 364,2	23 149,7	24 286,4

IV. Расходы бюджета

Национальная оборона

1 332,4 тыс. руб. – передача полномочий в бюджеты сельских поселений на осуществление первичного воинского учета на территориях, где отсутствуют военные комиссариаты в 2022 году

Подраздел	2020 год (прогноз) тыс. руб.	2021 год (прогноз) тыс. руб.	2022 год (прогноз) тыс. руб.	2023 год (прогноз) тыс. руб.	2024 год (прогноз) тыс. руб.
Национальная оборона, всего	1 067,7	1 375,2	1 332,4	1 378,0	1 425,3
в том числе					
Мобилизационная и войсковая подготовка	1 067,7	1 375,2	1 332,4	1 378,0	1 425,3

Мобилизационная и вневойсковая подготовка

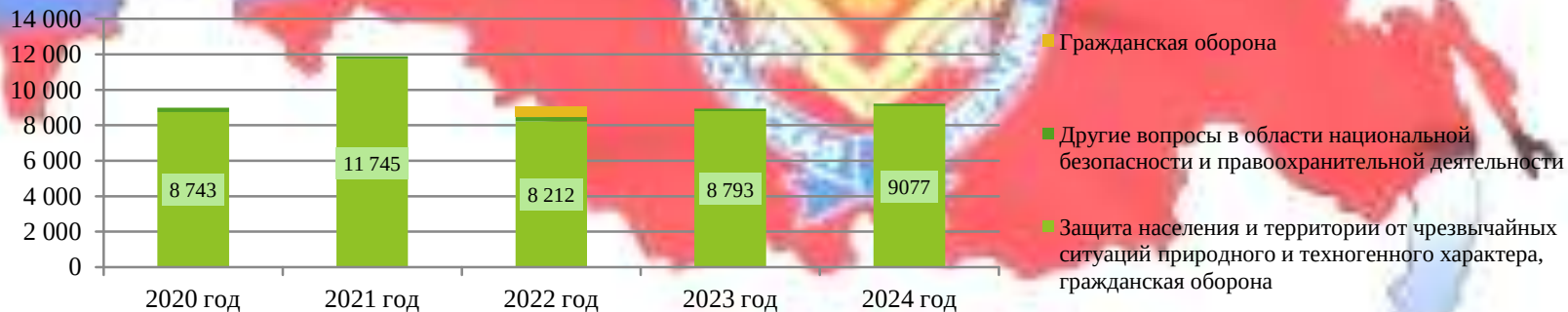


- 2020 год
- 2021 год
- 2022 год
- 2023 год
- 2024 год

IV. Расходы бюджета

Национальная безопасность и правоохранительная деятельность 9 071,0 тыс. рублей – будет направлено на финансирование в 2022 году

Подраздел	2020 год (прогноз) тыс. руб.	2021 год (прогноз) тыс. руб.	2022 год (прогноз) тыс. руб.	2023 год (прогноз) тыс. руб.	2024 год (прогноз) тыс. руб.
Национальная безопасность и правоохранительная деятельность, всего	8 743,0	11 890,0	9 071,0	8 938,0	9 222,0
в том числе					
Защита населения и территории от чрезвычайных ситуаций природного и техногенного характера, гражданская оборона	8 493,0	11 745,0	8 212,0	8 793,0	9 077,0
Другие вопросы в области национальной безопасности и правоохранительной деятельности	250,0	145,0	259,0	145,0	145,0
Гражданская оборона			600,0		

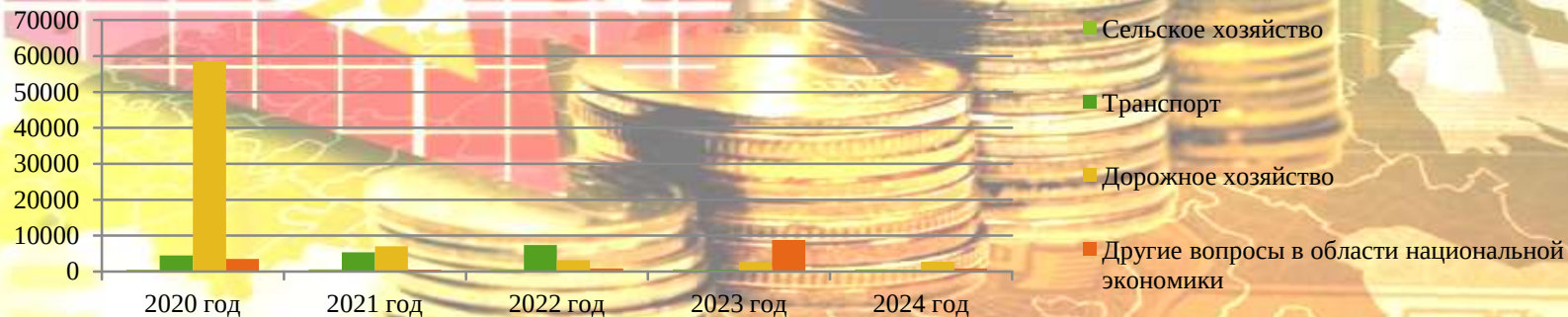


IV. Расходы бюджета

Национальная экономика

12 092,8 – тыс. руб. – будет направлено на финансирование национальной экономики в 2022 году

Подраздел	2020 год (прогноз) тыс. руб.	2021 год (прогноз) тыс. руб.	2022 год (прогноз) тыс. руб.	2023 год (прогноз) тыс. руб.	2024 год (прогноз) тыс. руб.
Национальная экономика, всего	67 208,5	13 467,1	12 092,8	4 616,8	4 614,6
в том числе					
Сельское хозяйство и рыболовство	531,5	594,1	611,8	591,8	589,6
Транспорт	4526,0	5 350,0	7 427,0	538,0	433,0
Дорожное хозяйство (дорожные фонды)	58 639	7 022,0	3 179,0	2 612,0	2 717,0
Другие вопросы в области национальной экономики	3 512,0	501,0	875,0	875,0	875,0




IV. Расходы бюджета

Жилищно-коммунальное хозяйство

7 771,3 тыс. руб. – будет направлено на финансирование жилищно-коммунальное хозяйство в 2022 году

Подраздел	2020 год (прогноз) тыс. руб.	2021 год (прогноз) тыс. руб.	2022 год (прогноз) тыс. руб.	2023 год (прогноз) тыс. руб.	2024 год (прогно з) тыс. руб.
Жилищно-коммунальное хозяйство, всего	18 556,0	10 089,0	7 771,3	35,0	35,0
в том числе					
Коммунальное хозяйство	339,0		3 882,3		
Благоустройство	18 156,0	10 062,0	3 854,0		
Другие вопросы в области жилищно-коммунального хозяйства	61,0	27,0	35,0	35,0	35,0



IV. Расходы бюджета

Охрана окружающей среды

1 906,0 тыс. руб. – будет направлено на финансирование в 2022 году

Подраздел	2020 год (прогноз) тыс. руб.	2021 год (прогноз) тыс. руб.	2022 год (прогноз) тыс. руб.	2023 год (прогноз) тыс. руб.	2024 год (прогноз) тыс. руб.
Охрана окружающей среды, всего	900	3 012,0	1 906,0	445,0	584,1
в том числе					
Сбор, удаление отходов и очистка сточных вод	900	3 012,0	1 906,0	445,0	584,1

Средства массовой информации

1 700 тыс. руб. – будет направлено на финансирование в 2022 году

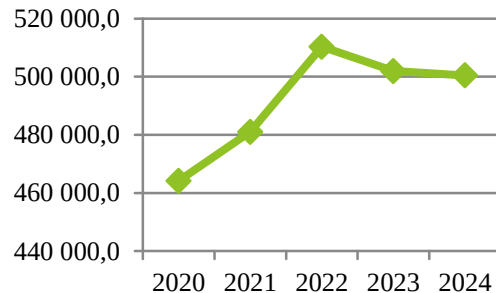
Подраздел	2020 год (прогноз) тыс. руб.	2021 год (прогноз) тыс. руб.	2022 год (прогноз) тыс. руб.	2023 год (прогноз) тыс. руб.	2024 год (прогноз) тыс. руб.
Средства массовой информации, всего	1 400	1 600	1 700	600	600
в том числе					
Периодическая печать и издательства	1 400	1 600	1 700	600	600

IV. Расходы бюджета

Образование

510 318,1 тыс. руб. – бюджет направлено на финансирование образования в 2022 году

Подраздел	2020 год (факт) тыс. руб.	2021 год (факт) тыс. руб.	2022 год (уточнен) тыс. руб.	2023 год (прогноз) тыс. руб.	2024 год (прогноз) тыс. руб.
Образование, всего	464 165,0	480 995,0	510 318,1	501 921,8	500 445,5
в том числе					
Дошкольное образование	102 994,7	119 831,9	115 237,1	117 122,4	116 900,1
Общее образование	294 497,9	296 709,8	322 021,5	314 226,6	311 466,6
Дополнительное образование детей	35 377,9	35 763,6	40 189,3	36 526,0	36 910,0
Молодежная политика и оздоровление детей	7 822,0	3 602,0	8 645,1	8 982,7	9 134,1
Другие вопросы в области образования	23 472,5	25 087,7	24225,1	25 064,1	26 034,7

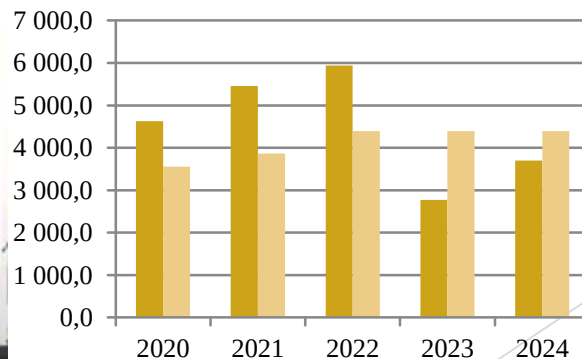


IV. Расходы бюджета

Культура, кинематография

10 334,0 тыс. руб. – бюджет направлено на финансирование культуры в 2022 году

Подраздел	2020 год (прогноз) тыс. руб.	2021 год (прогноз) тыс. руб.	2022 год (прогноз) тыс. руб.	2023 год (прогноз) тыс. руб.	2024 год (прогноз) тыс. руб.
Культура, кинематография, всего	8 180,1	9 326,0	10 334,0	7 166,0	8 097,0
в том числе					
Культура	4 624,1	5 460,0	5 937,0	2 769,0	3 700,0
Другие вопросы в области культуры, кинематографии	3 556,0	3 866,0	4 397,0	4 397,0	4 397,0

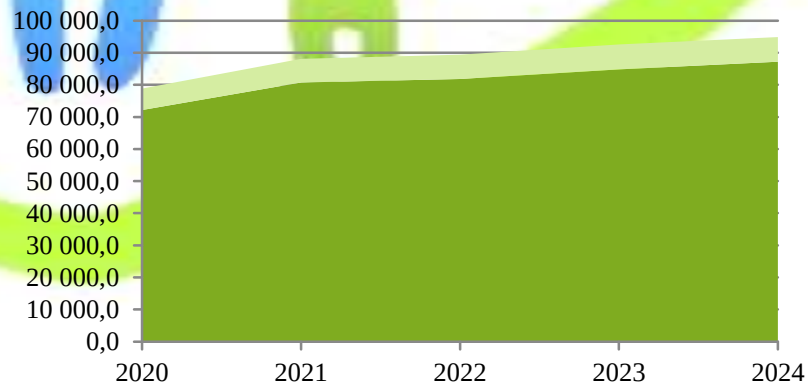


IV. Расходы бюджета

Социальная политика

89 364,0 тыс. руб. – будет направлено на финансирование социальной политики в 2022 году

Подраздел	2020 год (прогноз) тыс. руб.	2021 год (прогноз) тыс. руб.	2022 год (прогноз) тыс. руб.	2023 год (прогноз) тыс. руб.	2024 год (прогноз) тыс. руб.
Социальная политика, всего	78 865,4	88 095,7	89 364,0	92 543,5	94 912,1
в том числе					
Социальное обеспечение населения	72 106,4	80 761,9	81 812,6	84 794,1	87 162,8
Другие вопросы в области социальной политики	6 759,0	7 333,8	7 551,4	7 749,4	7 749,3

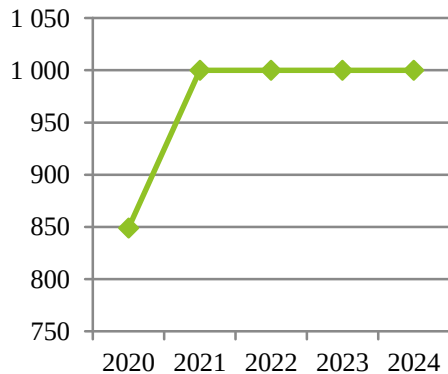


IV. Расходы бюджета

Физическая культура и спорт

1 000 тыс. руб. – будет направлено на финансирование физической культуры и спорта в 2022 году

Подраздел	2020 год (прогноз) тыс. руб.	2021 год (прогноз) тыс. руб.	2022 год (прогноз) тыс. руб.	2023 год (прогноз) тыс. руб.	2024 год (прогноз) тыс. руб.
Физическая культура и спорт, всего	849	1 000	1 000	1 000	1 000
в том числе					
Физическая культура	849	1 000	1 000	1 000	1 000



IV. Расходы бюджета

Обслуживание муниципального долга

10 тыс. руб. – будет направлено на финансирование в 2022 году

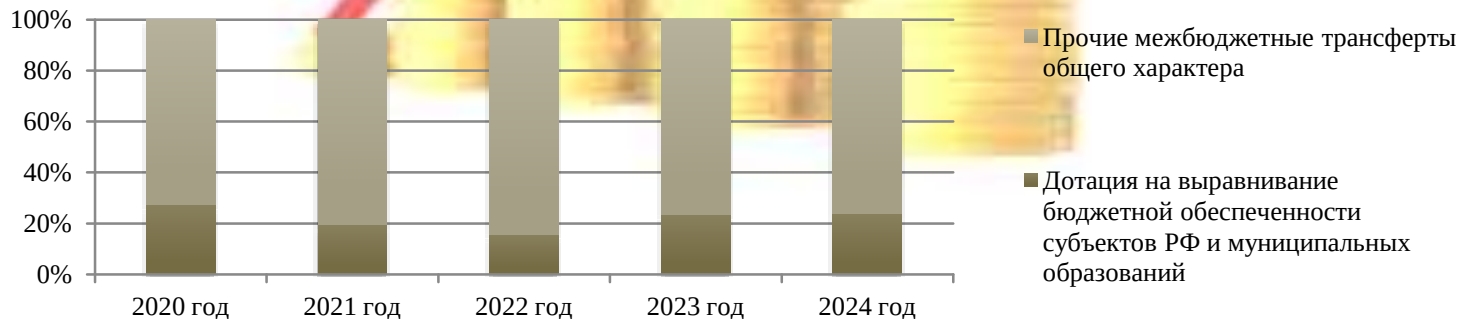
Подраздел	2020 год (прогноз) тыс. руб.	2021 год (прогноз) тыс. руб.	2022 год (прогноз) тыс. руб.	2023 год (прогноз) тыс. руб.	2024 год (прогноз) тыс. руб.
Обслуживание государственного и муниципального долга, всего	8	13	10	10	10
в том числе					
Обслуживание государственного и внутреннего муниципального долга	8	13	10	10	10

IV. Расходы бюджета

Межбюджетные трансферты

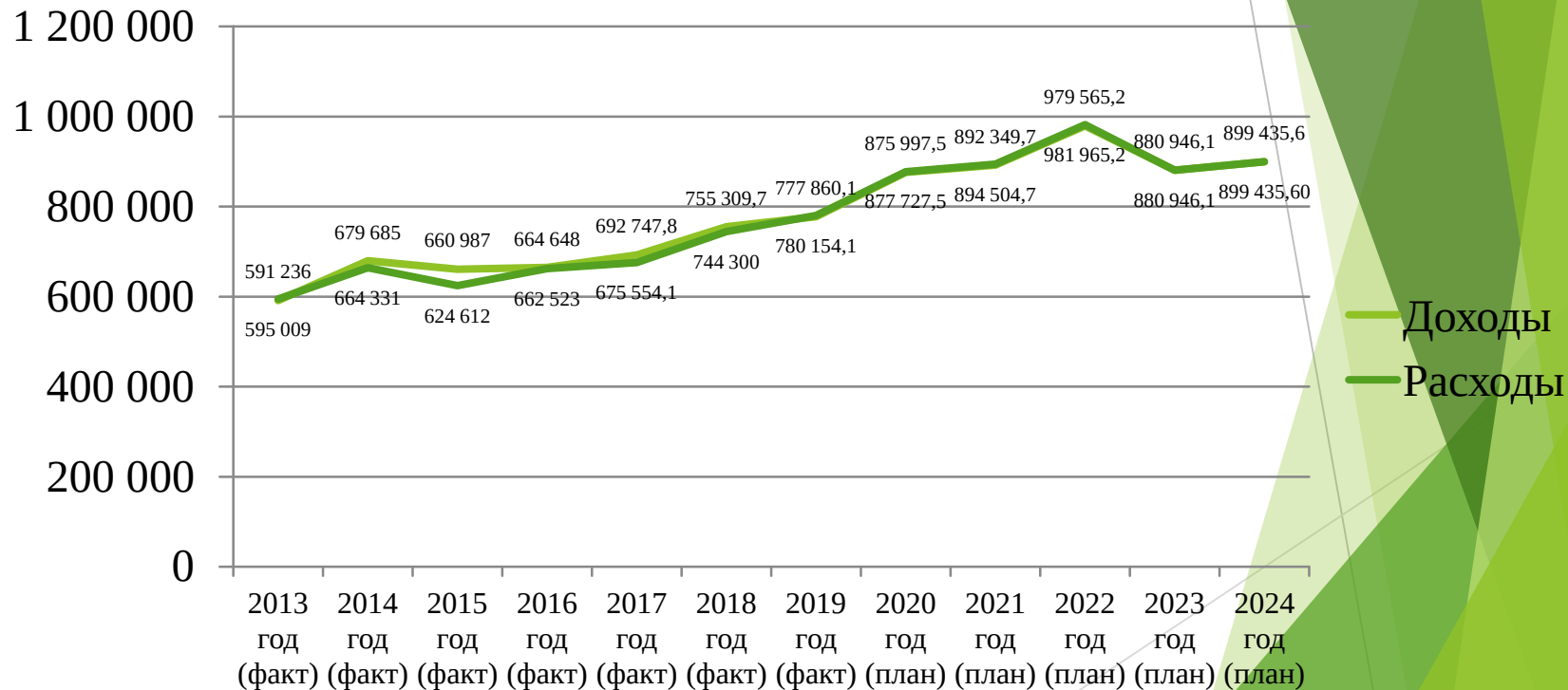
266 933 тыс. руб. – будет направлено на финансирование в 2022 году

Подраздел	2020 год (прогноз) тыс. руб.	2021 год (прогноз) тыс. руб.	2022 год (прогноз) тыс. руб.	2023 год (прогноз) тыс. руб.	2024 год (прогноз) тыс. руб.
Межбюджетные трансферты, всего	161 262,7	206 423,0	266 933,0	185 122,0	185 467,0
в том числе					
Дотации на выравнивание бюджетной обеспеченности субъектов РФ и муниципальных образований	43 414	39 997,0	42 319,1	43 200,3	44 222,8
Прочие межбюджетные трансферты общего характера	115 848,7	166 426,0	224 613,9	141 921,7	141 244,2



IV. Расходы бюджета

Динамика доходов и расходов бюджета за 2012-2024 годы тыс. рублей



IV. Расходы бюджета

**ВЕДОМСТВЕННАЯ СТРУКТУРА РАСХОДОВ БЮДЖЕТА СЛОБОДО-ТУРИНСКОГО
МУНИЦИПАЛЬНОГО РАЙОНА НА 2022 ГОД И ПЛАНОВЫЙ ПЕРИОД 2023 И
2024 ГОДОВ**

тыс. рублей

Код ГРБС	Показатель	2022 год	2023 год	2024 год
	ВСЕГО в том числе:	981 965,2	868 368,4	873 750,0
901	Администрация Слободо-Туринского муниципального района Свердловской области	463 485,1	357 949,2	364 450,3
906	Муниципальный отдел управления образованием Слободо-Туринского муниципального района	510 118,1	501 721,8	500 245,5
912	Дума Слободо-Туринского муниципального района	3 349,0	3 486,8	3 601,4
913	Контрольный орган Слободо-Туринского муниципального района	5 013,0	5 210,6	5 452,8
918	Обеспечение проведения выборов и референдумов	0	0	0

IV. Расходы бюджета

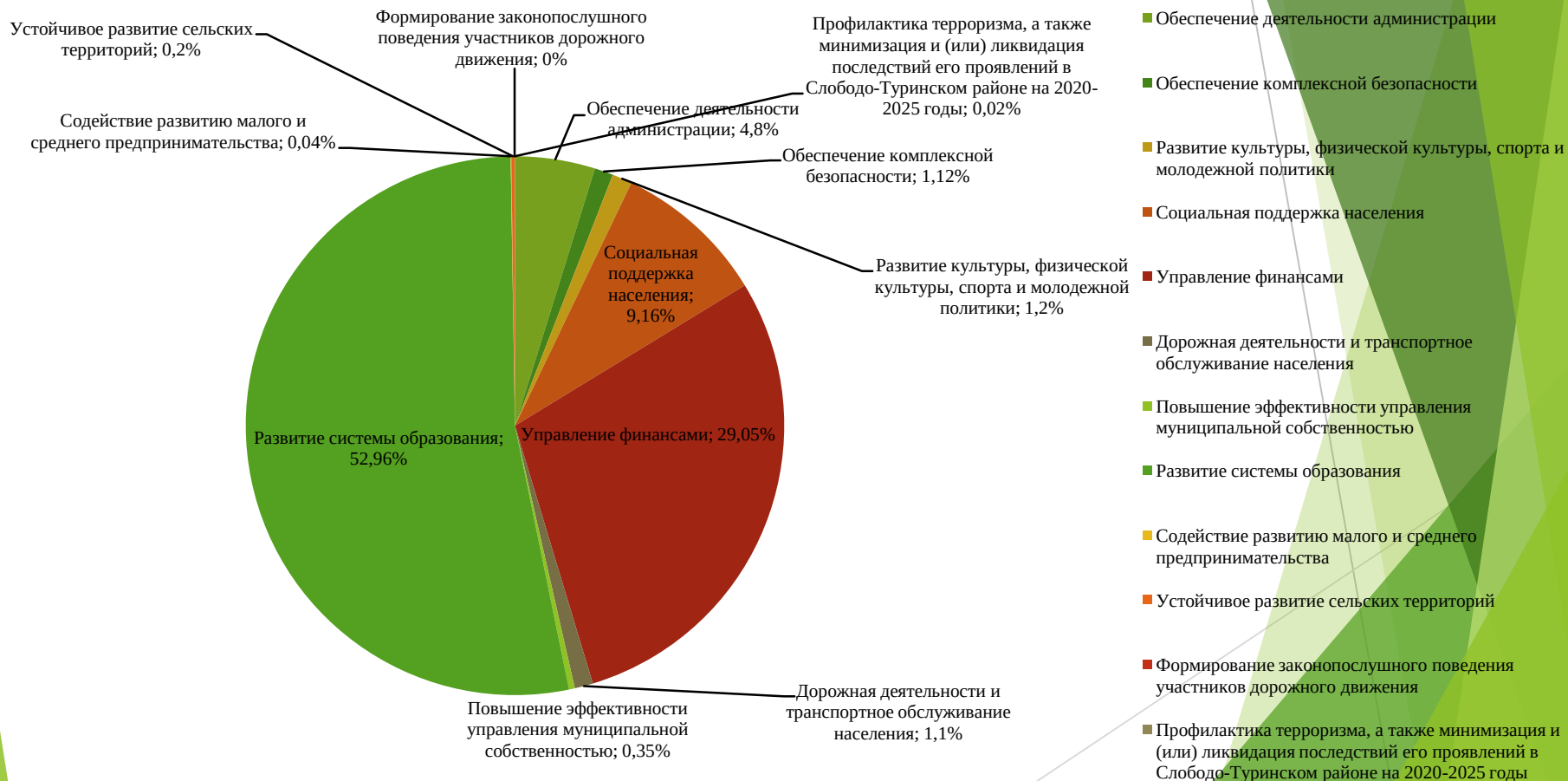
КАК ВЫГЛЯДИТ БЮДЖЕТ В РАЗРЕЗЕ МУНИЦИПАЛЬНЫХ ПРОГРАММ НА 2022 ГОД И ПЛАНОВЫЙ ПЕРИОД 2023 И 2024 ГОДЫ

тыс. рублей

Номер строки	Наименование показателя	Сумма на 2022 год	Сумма на 2023 год	Сумма на 2024 год
1	Расходы бюджета Слободо-Туринского муниципального района, всего:	981 965,2	880 946,1	899 435,6
2	из них:			
3	Муниципальная программа «Обеспечение деятельности администрации Слободо-Туринского муниципального района, реализация вопросов органов местного самоуправления в Слободо-Туринском муниципальном районе» на 2019-2024 годы	46 228,0	38 698,5	40 377,2
4	Муниципальная программа «Обеспечение комплексной безопасности жизнедеятельности населения в Слободо-Туринском муниципальном районе» на 2019-2024 годы	10 803,0	9 624,0	10 055,1
5	Муниципальная программа «Развитие культуры, физической культуры, спорта и молодежной политики в Слободо-Туринском муниципальном районе» на 2019-2024 годы	11 534,0	8 366,0	9 297,0
6	Муниципальная программа «Социальная поддержка населения в Слободо-Туринском муниципальном районе» на 2019-2024 годы	88 264,0	91 443,5	93 812,1
7	Муниципальная программа «Управление финансами Слободо-Туринского муниципального района на 2019-2024 годы»	279 794,0	197 025,2	197 958,8
8	Муниципальная программа «Дорожная деятельность и транспортное обслуживание населения в Слободо-Туринском муниципальном районе» на 2019-2024 годы	10 606,0	3 150,0	3 150,0

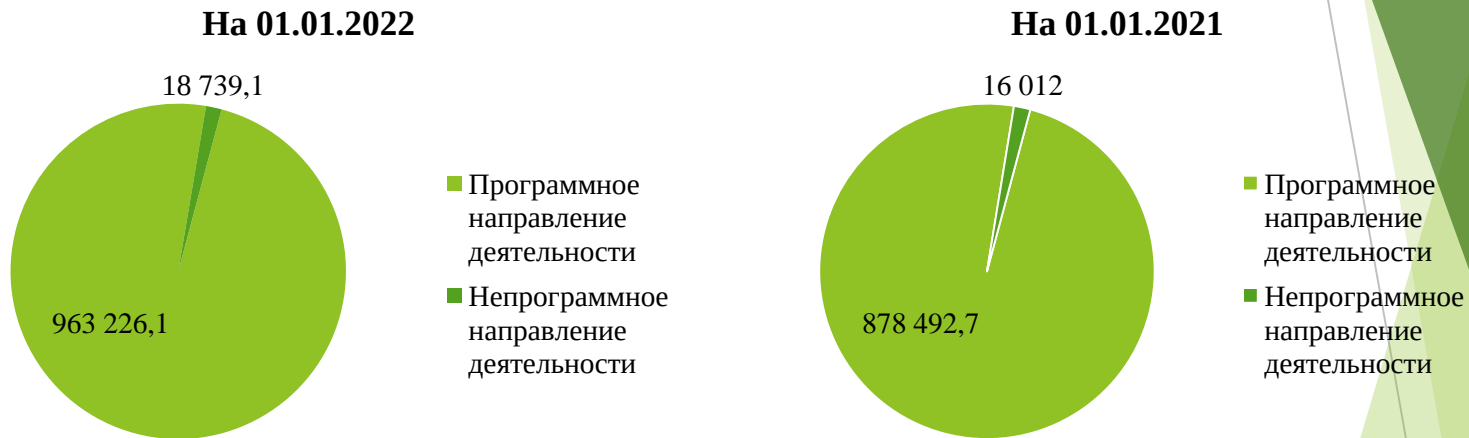
Номер строки	Наименование показателя	Сумма на 2022 год	Сумма на 2023 год	Сумма на 2024 год
9	Муниципальная программа «Повышение эффективности управления муниципальной собственностью на территории Слободо-Туринского муниципального района» на 2019-2024 годы	3 410,0	3 445,0	3 480,0
10	Муниципальная программа «Развитие системы образования в Слободо-Туринском муниципальном районе до 2024 года»	510 118,1	501 721,8	500 245,5
11	Муниципальная программа «Содействие развитию малого и среднего предпринимательства в Слободо-Туринском муниципальном районе» на 2019-2024 годы	425,0	425,0	425,0
12	Муниципальная программа «Комплексное развитие сельских территорий Слободо-Туринского муниципального района на 2020-2025 годы»	1 870,0	1 850	1 850
13	Муниципальная программа «Формирование законопослушного поведения участников дорожного движения в Слободо-Туринском муниципальном районе» на 2019-2024 годы	30,0	50	50
14	Муниципальная программа «Профилактика терроризма, а также минимизация и (или) ликвидация последствий его проявлений в Слободо-Туринском районе на 2020-2025 годы»	144,0	100,0	100,0
15	Итого по муниципальным программам:	963 226,1	855 899,0	860 800,7

Структура муниципальных программ Слободо-Туринского муниципального района на 2022 год.



IV. Расходы бюджета

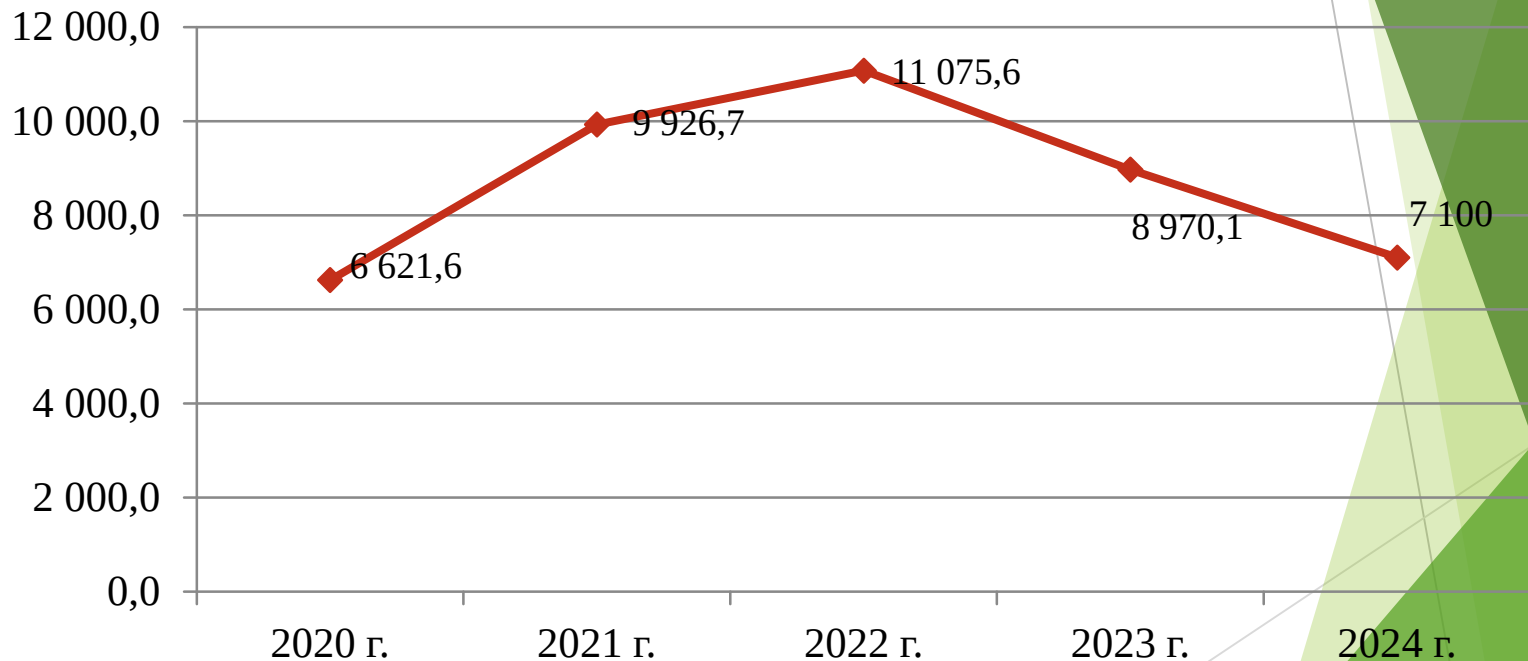
Структура программно-целевого бюджета по расходам



В структуре расходов на 2022 год программная часть запланирована в сумме 963 226,1 тыс. рублей и составляет 98,09 % от общего объема расходов, не программные направления деятельности запланированы в сумме 18 839,1 тыс. рублей или 1,91 % в общем объеме расходов.

IV. Расходы бюджета

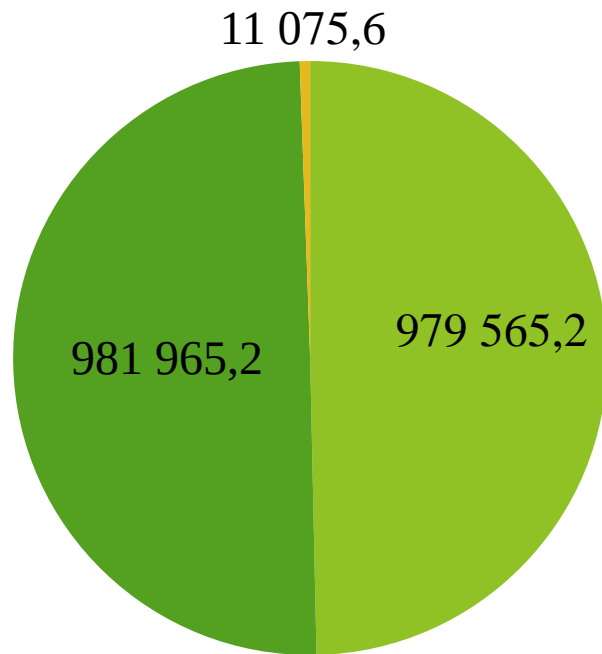
Структура муниципального долга Слободо-Туринского муниципального района за 2019-2024 годы.



тыс. руб.

V. Общие характеристики бюджета

ОСНОВНЫЕ ХАРАКТЕРИСТИКИ БЮДЖЕТА СЛОБОДО-ТУРИНСКОГО
МУНИЦИПАЛЬНОГО РАЙОНА НА 2022 ГОД



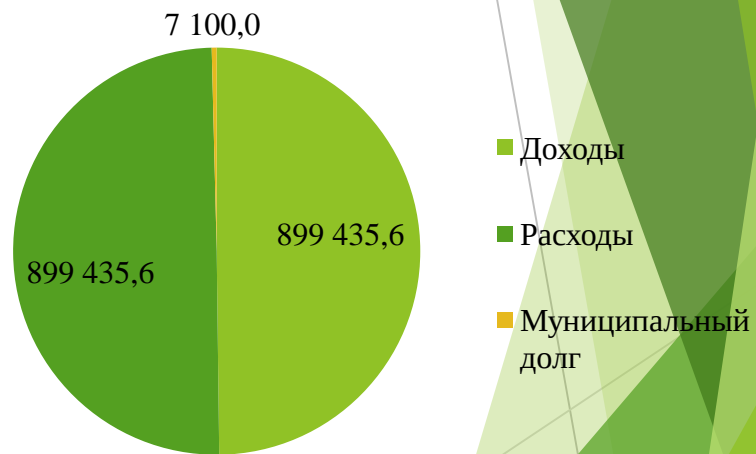
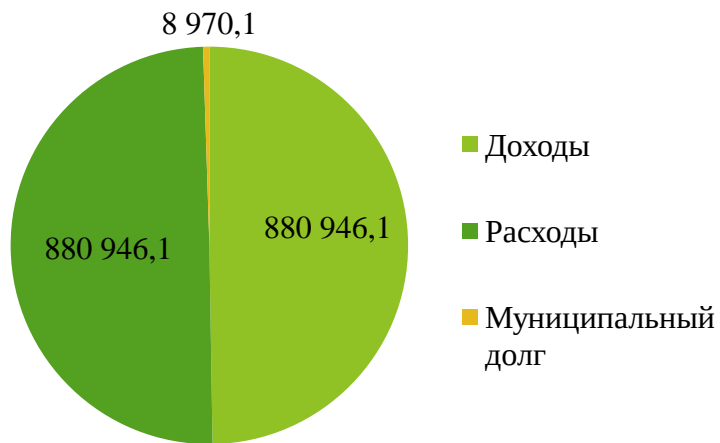
тыс. рублей

- Доходы
- Расходы
- Муниципальный долг

V. Общие характеристики бюджета

ОСНОВНЫЕ ХАРАКТЕРИСТИКИ БЮДЖЕТА НА ПЛАНОВЫЙ ПЕРИОД
2023 и 2024 ГОДОВ

тыс. рублей



VI. Межбюджетные отношения

Межбюджетные трансферты на 2022 год и плановый период 2023 и 2024 годы

тыс. рублей

Показатель	2022	2023	2024
ВСЕГО			
в том числе:	272 992,2	186 503,3	186 895,1
Общегосударственные вопросы	45,2	2,8	2,8
Национальная оборона	1 332,4	1 378,5	1 425,3
Национальная экономика	800,0		
Межбюджетные трансферты общего характера бюджетам сельских поселений и МО	266 933,0	185 122,0	185 467,0
Субсидии ЖКХ	3 882,3		

Структура межбюджетных трансфертов в сельские поселения:

Виды межбюджетных трансфертов	Определение	Аналогия в семейном бюджете
Субвенции	Предоставляются на финансирование переданных полномочий	Вы даете деньги своему ребенку и посылаете его в магазин купить продукты по списку
Дотации	Предоставляются без определения конкретной цели их использования	Вы даете ребенку «карманные» деньги
Иные межбюджетные трансферты	Предоставляются: 1) На условиях определенных двумя сторонами; 2) На выравнивание бюджетной обеспеченности без определения конкретной цели их использования	1) Вы даете своему ребенку деньги на определенных условиях; 2) Вы содержите ребенка

Межбюджетные трансферты – денежные средства, предоставляемые из одного уровня бюджетной системы в другой.



Спасибо за внимание!

Разработчик презентации «Бюджет для граждан» по проекту решения «О бюджете Слободо-Туринского муниципального района на 2020 год и плановый период 2021 и 2022 годов»

**Финансовое управление администрации
Слободо-Туринского муниципального района**

Начальник

Лыскина

Оксана Михайловна

Наш адрес: 623930, с. Туринская Слобода, ул.Ленина, д.1

Телефон: (34361) 2-13-37, 2-10-79. Факс: (34361) 2-13-37

E-mail: finsloboda@mail.ru